
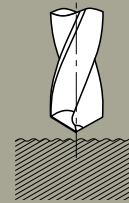


2 lèvres



Sans pointage



réf.  
2415

SERIE COURTE



**PERFORMANCE  
MATIERE**

ACIER  
 < 1100 N/mm<sup>2</sup> ●●  
 < 1700 N/mm<sup>2</sup> ●●●●  
 < 2100 N/mm<sup>2</sup> ●●●●

INOX MARTENSITIQUE FERRITIQUE  
 < 270 HB ●●

INOX AUSTENITIQUE  
 < 220 HB ●●

ACIER REFRACTAIRE  
 < 320 HB ●●

ALLIAGE DE TITANE  
 < 1000 N/mm<sup>2</sup> ●●

FONTE GRISE LAMELLAIRE  
 < 210 HB ●●●●

FONTE GRISE  
 < 280 HB ●●●●

ALUMINIUM ET SES ALLIAGES  
 ●●

CUIVRES ET SES ALLIAGES  
 ●●●●

MATERIAUX COMPOSITES  
 ●●

**Foret Carbone Monobloc**  
*tous matériaux*

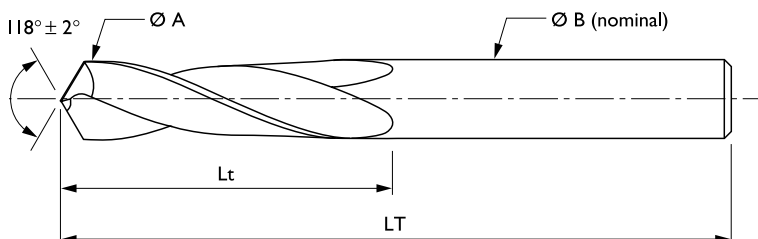
Ø A	LT x Lt	Code Article	Ø A	LT x Lt	Code Article
0,40	30 x 5	D2415D0040	1,30	30 x 8	D2415D0130
0,50	30 x 5,5	D2415D0050	1,40	32 x 9	D2415D0140
0,60	30 x 5,5	D2415D0060	1,45	32 x 9	D2415D0145
0,70	30 x 6,5	D2415D0070	1,50	32 x 9	D2415D0150
0,75	30 x 6,5	D2415D0075	1,60	34 x 10	D2415D0160
0,80	30 x 8	D2415D0080	1,70	34 x 10	D2415D0170
0,90	30 x 8	D2415D0090	1,75	36 x 11	D2415D0175
0,95	30 x 8	D2415D0095	1,80	36 x 11	D2415D0180
1	30 x 8	D2415D0100	1,90	36 x 11	D2415D0190
1,10	30 x 8	D2415D0110	2	38 x 12	D2415D0200
1,20	30 x 8	D2415D0120	2,05	38 x 12	D2415D0205
1,25	30 x 8	D2415D0125	2,10	38 x 12	D2415D0210

suite >

Attachement	Caractéristiques	Utilisation	Normes	Profondeur Maxi	Tolérances
 Cylindrique	Coupe à droite Hélice à droite : 25° Nombre de lèvres : 2 Goujures : N Affûtage : AF 1	USINAGE VITESSE CONVENTION- NELLE	DIN 1897 NFE 66061	 3 x Ø A	Ø A ▶ h7 Ø B ▶ h7 LT ▶ 0 / -1 Lt ▶ 0 / -1
	Nature Outil	Lubrification	Origines		
	Carbure MK 15	Arrosage extérieur	Made in France		



VITESSES DE COUPE & AVANCE > PAGES 92 à 95



suite &gt;

Ø A	LT x Lt	Code Article	Ø A	LT x Lt	Code Article
2,20	40 x 13	D2415D0220	6,60	70 x 31	D2415D0660
2,25	40 x 13	D2415D0225	6,70	70 x 31	D2415D0670
2,30	40 x 13	D2415D0230	6,75	74 x 34	D2415D0675
2,40	43 x 14	D2415D0240	6,80	74 x 34	D2415D0680
2,50	43 x 14	D2415D0250	6,90	74 x 34	D2415D0690
2,60	43 x 14	D2415D0260	7	74 x 34	D2415D0700
2,70	46 x 16	D2415D0270	7,10	74 x 34	D2415D0710
2,75	46 x 16	D2415D0275	7,20	74 x 34	D2415D0720
2,80	46 x 16	D2415D0280	7,25	74 x 34	D2415D0725
2,90	46 x 16	D2415D0290	7,30	74 x 34	D2415D0730
3	46 x 16	D2415D0300	7,40	74 x 34	D2415D0740
3,10	49 x 18	D2415D0310	7,50	74 x 34	D2415D0750
3,20	49 x 18	D2415D0320	7,60	79 x 37	D2415D0760
3,25	49 x 18	D2415D0325	7,70	79 x 37	D2415D0770
3,30	49 x 18	D2415D0330	7,75	79 x 37	D2415D0775
3,40	52 x 20	D2415D0340	7,80	79 x 37	D2415D0780
3,50	52 x 20	D2415D0350	7,90	79 x 37	D2415D0790
3,60	52 x 20	D2415D0360	8	79 x 37	D2415D0800
3,70	52 x 20	D2415D0370	8,10	79 x 37	D2415D0810
3,75	55 x 22	D2415D0375	8,20	79 x 37	D2415D0820
3,80	55 x 22	D2415D0380	8,25	79 x 37	D2415D0825
3,90	55 x 22	D2415D0390	8,30	79 x 37	D2415D0830
4	55 x 22	D2415D0400	8,40	79 x 37	D2415D0840
4,10	55 x 22	D2415D0410	8,50	79 x 37	D2415D0850
4,20	55 x 22	D2415D0420	8,60	84 x 40	D2415D0860
4,25	58 x 24	D2415D0425	8,70	84 x 40	D2415D0870
4,30	58 x 24	D2415D0430	8,75	84 x 40	D2415D0875
4,40	58 x 24	D2415D0440	8,80	84 x 40	D2415D0880
4,50	58 x 24	D2415D0450	8,90	84 x 40	D2415D0890
4,60	58 x 24	D2415D0460	9	84 x 40	D2415D0900
4,70	58 x 24	D2415D0470	9,50	84 x 40	D2415D0950
4,75	62 x 26	D2415D0475	10	89 x 43	D2415D1000
4,80	62 x 26	D2415D0480	10,25	89 x 43	D2415D1025
4,90	62 x 26	D2415D0490	10,50	89 x 43	D2415D1050
5	62 x 26	D2415D0500	11	95 x 47	D2415D1100
5,10	62 x 26	D2415D0510	11,50	95 x 47	D2415D1150
5,20	62 x 26	D2415D0520	12	102 x 51	D2415D1200
5,25	62 x 26	D2415D0525	12,50	102 x 51	D2415D1250
5,30	62 x 26	D2415D0530	13	102 x 51	D2415D1300
5,40	66 x 28	D2415D0540	13,50	107 x 54	D2415D1350
5,50	66 x 28	D2415D0550	14	107 x 54	D2415D1400
5,60	66 x 28	D2415D0560	14,50	116 x 56	D2415D1450
5,70	66 x 28	D2415D0570	15	111 x 56	D2415D1500
5,75	66 x 28	D2415D0575	15,50	115 x 58	D2415D1550
5,80	66 x 28	D2415D0580	16	115 x 58	D2415D1600
5,90	66 x 28	D2415D0590	16,50	119 x 60	D2415D1650
6	66 x 28	D2415D0600	17	119 x 60	D2415D1700
6,10	70 x 31	D2415D0610	17,50	123 x 62	D2415D1750
6,20	70 x 31	D2415D0620	18	123 x 62	D2415D1800
6,25	70 x 31	D2415D0625	18,50	127 x 64	D2415D1850
6,30	70 x 31	D2415D0630	19	127 x 64	D2415D1900
6,40	70 x 31	D2415D0640	19,50	131 x 66	D2415D1950
6,50	70 x 31	D2415D0650	20	131 x 66	D2415D2000