

ИНСТРУКЦИЯ

Палатка Mongoose-2 быстро и легко разбирается и собирается.

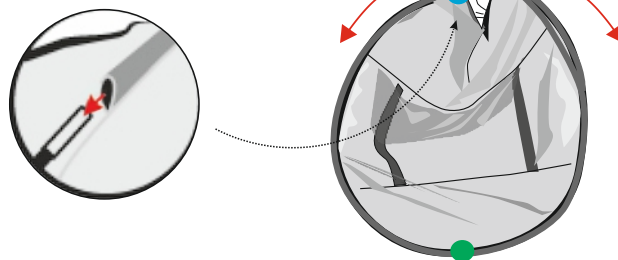
Система Pop Up позволит вам наслаждаться отдыхом и не тратить время на сложные инструкции по сборке.

ИНСТРУКЦИЯ ПО СБОРКЕ

1. Положите палатку на ровную поверхность, снимите чехол и фиксирующую резинку



2. Разъедините белые фиксаторы дуг поочерёдно и установите разложенную палатку, используя колышки




3. Готово!

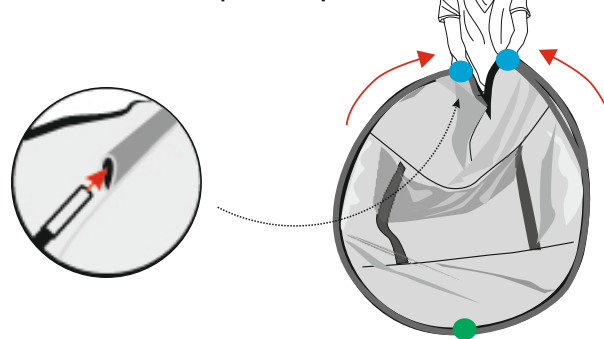


ИНСТРУКЦИЯ ПО СКЛАДЫВАНИЮ

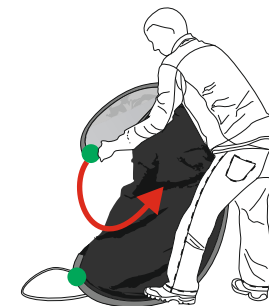
1. Выньте колышки, переверните палатку вверх дном.



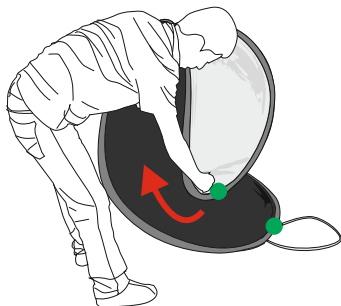
2. Соедините дуги по диагонали с помощью белых фиксаторов.




3. Согните палатку так, чтобы она имела форму цифры "8".



4. Сложите палатку пополам.



5. Наденьте фиксирующую резинку на сложенную палатку, сложите палатку и колышки в чехол.



6. Готово!

