


ПАСПОРТ ИЗДЕЛИЯ

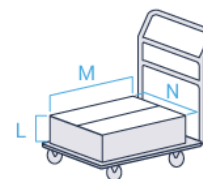
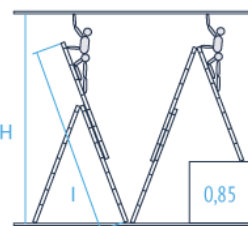
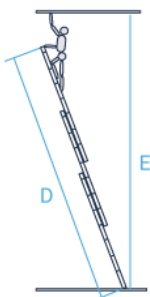
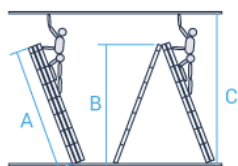
Лестница алюминиевая трехсекционная профессиональная
Новая Высота 3230309



1. Технические характеристики

- ▲ Стойки и ступени изготовлены из прессованного профиля
- ▲ Многократная развальцовка в соединении ступеней со стойками обеспечивает высокую прочность и долговечность
- ▲ Рифлёные ступени с шагом 260мм для безопасного подъёма и спуска
- ▲ Направляющие кронштейны из оцинкованной стали 4мм, надёжно удерживают выдвижную секцию во всех рабочих положениях
- ▲ Стальные зацепы с автоматическим фиксатором
- ▲ Широкая поперечная траверса обеспечивает высокую устойчивость
- ▲ Надёжно закреплённые на стойках и траверсе опорные наконечники изготовлены из двухкомпонентного пластика, где жесткий компонент отвечает за надежность крепления, а мягкий препятствует скольжению лестницы
- ▲ Верхняя секция легко вынимается и устанавливается и может служить отдельной приставной лестницей
- ▲ Максимальная прочность и надёжность при небольшом весе изделия

Артикул	Ступени	A, м	B, м	C, м	D, м	E, м	F, м	G, м	H, м	I, м	J, м	K, м	L, м	M, м	N, м	Вес кг
3230309	3x9	2,34	2,3	3,55	5,02	6,05	0,35	1,2	4,8	3,55	72	23	0,2	2,36	0,48	16,2



2. Производитель

Производителем данной трехсекционной приставной алюминиевой профессиональной лестницы является фирма: ООО «Завод Высотных Конструкций»
адрес: Ленинградская область, Гатчинский район, г. Гатчина, Промзона 2, участок 2.
телефон: +7 (81371) 918 04
<http://www.zavodnv.ru>

3. Действующие нормы.

Соответствует ГОСТу, что указано в Сертификате соответствия №0083064
ГОСТ 24258-88, 26887-86, 27321-87

4. Монтаж и использование

Общие положения:

1. Установка и использование данной лестницы должна проводиться в соответствии с пиктограммами находящимися на ее боковине.
2. Лестницы и стремянки должны быть использованы для непродолжительных работ; иначе рекомендуем использовать подмости.
3. Нельзя подниматься на последние две перекладины/ступени без дуги безопасности.
4. Нельзя использовать предметы для кустарного удлинения лестниц или стремянок.
5. Используйте только те лестницы, которые имеют достаточную длину для запланированной работы и выступают минимум на 1 м над уровнем схода с нее.
6. Никогда не закрывайте лестницами и стремянками двери или иные входы или выходы.

- Используйте только оригинальные принадлежности от производителя.
- На ступенях и других неровных поверхностях разница в высоте должна быть выровнена (например, при помощи удлинителя боковин) или должна использоваться специальная лестница.

Перед использованием.

- Перед использованием проверьте лестницу на повреждения.
- Проверьте ее исправность (например шарниры, у шарнирных изделий)
- Бережно обращайтесь с лестницами, чтобы избегать повреждений.
- Ремонт должен проводиться компетентными лицами и в соответствии с инструкциями производителя.
- Лестницы должны храниться так, чтобы уберечь их от механических повреждений, загрязнений и деформаций.
- Недопустимо кустарное латание и удлинение лестниц.
- Не использовать поврежденные лестницы.
- Перед работой выберите нужную Вам по конструкции и высоте лестницу и проверьте на видимые повреждения.
- Лестница всегда должна быть чистой (без следов жира, грязи, краски).

Во время использования.

- Соблюдать максимально допустимую нагрузку — 150 кг.
- Следить за величиной профиля наконечников/заглушек, чтобы обеспечить устойчивость к скольжению.
- Не использовать стремянки в качестве приставных лестниц.
- Обеспечить устойчивость лестницы; устанавливать на горизонтальной, не скользкой и достаточно твердой поверхности.
- Не ставить лестницы на коробки, камни, столы или не зафиксированные поверхности (ковры, пленки).
- Всегда использовать прочную не скользящую обувь.
- Не использовать на лестницах вещества и приборы, представляющие собой дополнительную опасность, например опасные вещества, аппараты для мойки высокого давления, сварочные аппараты.
- Не свешиваться в стороны (опасность опрокидывания), возможно, переставить лестницу.
- Соблюдать безопасное расстояние к электрической проводке.
- Соблюдать угол наклона к стене (65-75 градусов).
- Лестницы всегда прислонять к прочным объектам (к стенам и столбам только при наличии соответствующих принадлежностей).
- Перед восхождением на лестницу натянуть предохранительные ремни и зафиксировать замыкающие устройства, если таковые имеются.
- Не заставлять предметами поверхности для подъема и спуска.
- При определенных обстоятельствах лестница может быть прикреплена или удерживаться напарником.
- Лестницы, используемые на проезжей части, обозначить и дополнительно оградить.
- Подошва обуви должна быть свободна от грязи и масла (опасность скольжения).
- При подъеме и спуске держаться как минимум одной рукой.
- Подниматься и спускаться лицом к стене.
- Инструменты переносить в специальных сумках.

5. Гарантийные обязательства.

Изготовленная Заводом Высотных Конструкций продукция производится из высококачественных материалов, в соответствии со всеми предусмотренными для этого нормами, положениями и использованием современных технологий. Кроме этого продукция подвергается постоянному контролю качества.

В связи с этим изготовитель предоставляет на трехсекционную приставную алюминиевую профессиональную лестницу - 3 года гарантии.