



ООО «Завод высотных конструкций»
188301, Ленинградская обл., Гатчинский
район, промышленная зона Корпиково,
дом 2, помещение 108.

+7 (81371) 918-04
+7 (81371) 918-46

ПАСПОРТ ИЗДЕЛИЯ

Вышка-тура с рабочей высотой до 3,3 м NV2410 артикул
2410208



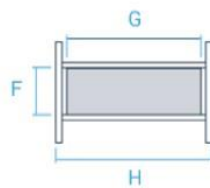
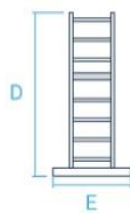
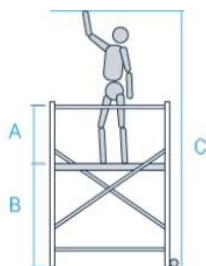
1. Варианты использования:

- Вышка-тура
- лестница

2. Технические преимущества:

- Вышка-тура для внутренних работ
- Оборудована колёсами для удобства перемещения одним человеком
- Легко устанавливается и обеспечивает высокий уровень комфорта
- Стойки и перекладины из экструдированных алюминиевых профилей
- Помост из влагостойкой фанеры с возможностью установки на разных уровнях
- Регулировка траверсы для удобства работы вплотную у стены
- Опорные наконечники из прочного пластика для устойчивого положения
- Компактность при хранении и транспортировке
- Практичность и внимание к каждой детали гарантируют безопасность работы на любой высоте

Артикул	Ступени	A, м	B, м	C, м	D, м	E, м	F, м	G, м	H, м	I, м	J, м	K, м	Вес, кг
2410208	2×8	0,75	1,34	3,34	2,13	1,51	0,5	1,38	1,62	0,19	2,08	0,56	19,9



3. Производитель

Производителем данной лестницы приставной алюминиевой является фирма:

ООО «Завод Высотных Конструкций»

адрес: Ленинградская область, Гатчинский район, г. Гатчина, Промзона 2, участок 2.

телефон: +7 (81371) 918 04

<http://www.zavodnv.ru>

4. Действующие нормы.

Соответствует ГОСТу, что указано в Сертификате соответствия №0307318

ГОСТ 24258-88, 26887-86, 27321-87

5. Монтаж и использование

Общие положения:

1. Установка и использование данной вышка-туры должна проводиться в соответствии с инструкциями находящимися на ее боковине.
2. Лестницы и вышка-туры должны быть использованы для непродолжительных работ; инакерекомендуем использовать подмости.
3. Нельзя использовать предметы для кустарного удлинения лестниц или стремянок.
4. Используйте только те вышка-туры, которые имеют достаточную высоту для запланированной работы.
5. Никогда не закрывайте лестницами и стремянками двери или иные входы или выходы.
6. Используйте только оригинальные принадлежности от производителя.
7. На ступенях и других неровных поверхностях разница в высоте должна быть выровнена (например, при помощи удлинителя боковин) или должна использоваться специальная лестница.

Перед использованием.

1. Перед использованием проверьте вышка-туру на повреждения.
2. Проверьте ее исправность (например шарниры, у шарнирных изделий)
3. Бережно обращайтесь с стремянками, чтобы избежать повреждений.
4. Ремонт должен проводиться компетентными лицами и в соответствии с инструкциями производителя.
5. Вышка-туры должны храниться так, чтобы уберечь их от механических повреждений, загрязнений и деформаций.
6. Недопустимо кустарное латание и удлинение стремянок.
7. Не использовать поврежденные вышка-туры .
8. Перед работой выберите нужную Вам по конструкции и высоте вышка-туру и проверьте видимые повреждения.
9. Стремянка всегда должна быть чистой (без следов жира, грязи, краски).

Во время использования.

1. Соблюдать максимально допустимую нагрузку — 150 кг.
2. Следить за величиной профиля наконечников/заглушек, чтобы обеспечить устойчивость к скольжению.
3. Использовать вышка-туру только в разложенном положении.
4. Обеспечить устойчивость вышка-туры ; устанавливать на горизонтальной, нескользкой и достаточно твердой поверхности.
5. Не ставить вышка-туру на коробки, камни, столы или не зафиксированные поверхности (ковры, пленки).
6. Всегда использовать прочную не скользкую обувь.
7. Не использовать на вышка-туры вещества и приборы, представляющие собой дополнительную опасность, например опасные вещества, аппараты для мойки высокого давления, сварочные аппараты.
8. Не свешиваться в стороны (опасность опрокидывания), возможно, переставить лестницу.
9. Соблюдать безопасное расстояние к электрической проводке.
10. Не заставлять предметами поверхности для подъема и спуска.
11. При определенных обстоятельствах стремянка может быть прикреплена или удерживаться напарником.
12. Вышка-туры , используемые на проезжей части, обозначить и дополнительно оградить.
13. Подошва обуви должна быть свободна от грязи и масла (опасность скольжения).
14. При подъеме и спуске держаться как минимум одной рукой.
15. Инструменты переносить в специальных сумках.

6. Гарантийные обязательства.

Изготовленная Заводом Высотных Конструкций продукция производится из высококачественных материалов, в соответствии со всеми предусмотренными для этого нормами, положениями и использованием современных технологий. Кроме этого продукция подвергается постоянному контролю качества.

В связи с этим изготовитель предоставляет на лестницы серии Новая Высота 2410208 - 1 год гарантии.