
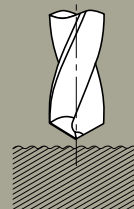


2 lèvres



Sans pointage



réf.
2415
TIN

SERIE COURTE



Foret Carbone Monobloc

tous matériaux

Ø A	LT x Lt	Code Article	Ø A	LT x Lt	Code Article
0,40	30 x 5	D2415TD0040	1,30	30 x 8	D2415TD0130
0,50	30 x 5,5	D2415TD0050	1,40	32 x 9	D2415TD0140
0,60	30 x 5,5	D2415TD0060	1,45	32 x 9	D2415TD0145
0,70	30 x 6,5	D2415TD0070	1,50	32 x 9	D2415TD0150
0,75	30 x 6,5	D2415TD0075	1,60	34 x 10	D2415TD0160
0,80	30 x 8	D2415TD0080	1,70	34 x 10	D2415TD0170
0,90	30 x 8	D2415TD0090	1,75	36 x 11	D2415TD0175
0,95	30 x 8	D2415TD0095	1,80	36 x 11	D2415TD0180
1	30 x 8	D2415TD0100	1,90	36 x 11	D2415TD0190
1,10	30 x 8	D2415TD0110	2	38 x 12	D2415TD0200
1,20	30 x 8	D2415TD0120	2,05	38 x 12	D2415TD0205
1,25	30 x 8	D2415TD0125	2,10	38 x 12	D2415TD0210

suite >

PERFORMANCE MATIERE

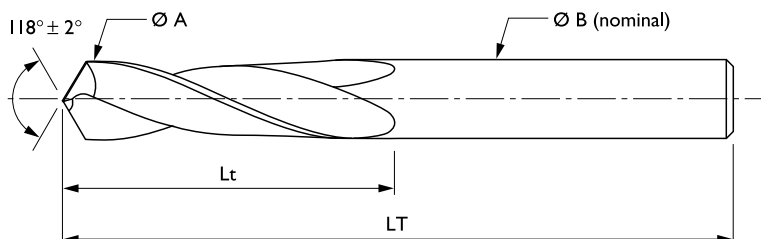
ACIER	
< 1100 N/mm ²	●●●
< 1700 N/mm ²	●●●●
< 2100 N/mm ²	●●●●●
INOX MARTENSITIQUE FERRITIQUE	
< 280 HB	●●●
INOX AUSTENITIQUE	
< 220 HB	●●
ACIER REFRACTAIRE	
< 320 HB	●●
ALLIAGE DE TITANE	
< 1000 N/mm ²	●●
FONTE GRISE LAMELLAIRE	
< 210 HB	●●●●●
FONTE GRISE	
< 270 HB	●●●●
ALUMINIUM ET SES ALLIAGES	●
CUIVRES ET SES ALLIAGES	●●
MATERIAUX COMPOSITES	●●

REVETEMENT NITRURE DE TITANE

Attachement	Caractéristiques	Utilisation	Normes	Profondeur Maxi	Tolérances
 Cylindrique	Coupe à droite Hélice à droite : 25° Nombre de lèvres : 2 Goujures : N Affûtage : AF 1	USINAGE VITESSE CONVENTIONNELLE	DIN 1897 NFE 66061	 3 x Ø A	Ø A ▶ h7 Ø B ▶ h7 LT ▶ 0 / -1 Lt ▶ 0 / -1
	Nature Outil	Lubrification	Origines		
	Carbure MK 15	Arrosage extérieur	Made in France		



VITESSES DE COUPE & AVANCE > PAGES 92 à 95



suite >

Ø A	LT x Lt	Code Article	Ø A	LT x Lt	Code Article
2,20	40 x 13	D2415TD0220	6,60	70 x 31	D2415TD0660
2,25	40 x 13	D2415TD0225	6,70	70 x 31	D2415TD0670
2,30	40 x 13	D2415TD0230	6,75	74 x 34	D2415TD0675
2,40	43 x 14	D2415TD0240	6,80	74 x 34	D2415TD0680
2,50	43 x 14	D2415TD0250	6,90	74 x 34	D2415TD0690
2,60	43 x 14	D2415TD0260	7	74 x 34	D2415TD0700
2,70	46 x 16	D2415TD0270	7,10	74 x 34	D2415TD0710
2,75	46 x 16	D2415TD0275	7,20	74 x 34	D2415TD0720
2,80	46 x 16	D2415TD0280	7,25	74 x 34	D2415TD0725
2,90	46 x 16	D2415TD0290	7,30	74 x 34	D2415TD0730
3	46 x 16	D2415TD0300	7,40	74 x 34	D2415TD0740
3,10	49 x 18	D2415TD0310	7,50	74 x 34	D2415TD0750
3,20	49 x 18	D2415TD0320	7,60	79 x 37	D2415TD0760
3,25	49 x 18	D2415TD0325	7,70	79 x 37	D2415TD0770
3,30	49 x 18	D2415TD0330	7,75	79 x 37	D2415TD0775
3,40	52 x 20	D2415TD0340	7,80	79 x 37	D2415TD0780
3,50	52 x 20	D2415TD0350	7,90	79 x 37	D2415TD0790
3,60	52 x 20	D2415TD0360	8	79 x 37	D2415TD0800
3,70	52 x 20	D2415TD0370	8,10	79 x 37	D2415TD0810
3,75	55 x 22	D2415TD0375	8,20	79 x 37	D2415TD0820
3,80	55 x 22	D2415TD0380	8,25	79 x 37	D2415TD0825
3,90	55 x 22	D2415TD0390	8,30	79 x 37	D2415TD0830
4	55 x 22	D2415TD0400	8,40	79 x 37	D2415TD0840
4,10	55 x 22	D2415TD0410	8,50	79 x 37	D2415TD0850
4,20	55 x 22	D2415TD0420	8,60	84 x 40	D2415TD0860
4,25	58 x 24	D2415TD0425	8,70	84 x 40	D2415TD0870
4,30	58 x 24	D2415TD0430	8,75	84 x 40	D2415TD0875
4,40	58 x 24	D2415TD0440	8,80	84 x 40	D2415TD0880
4,50	58 x 24	D2415TD0450	8,90	84 x 40	D2415TD0890
4,60	58 x 24	D2415TD0460	9	84 x 40	D2415TD0900
4,70	58 x 24	D2415TD0470	9,50	84 x 40	D2415TD0950
4,75	62 x 26	D2415TD0475	10	89 x 43	D2415TD1000
4,80	62 x 26	D2415TD0480	10,25	89 x 43	D2415TD1025
4,90	62 x 26	D2415TD0490	10,50	89 x 43	D2415TD1050
5	62 x 26	D2415TD0500	11	95 x 47	D2415TD1100
5,10	62 x 26	D2415TD0510	11,50	95 x 47	D2415TD1150
5,20	62 x 26	D2415TD0520	12	102 x 51	D2415TD1200
5,25	62 x 26	D2415TD0525	12,50	102 x 51	D2415TD1250
5,30	62 x 26	D2415TD0530	13	102 x 51	D2415TD1300
5,40	66 x 28	D2415TD0540	13,50	107 x 54	D2415TD1350
5,50	66 x 28	D2415TD0550	14	107 x 54	D2415TD1400
5,60	66 x 28	D2415TD0560	14,50	116 x 56	D2415TD1450
5,70	66 x 28	D2415TD0570	15	111 x 56	D2415TD1500
5,75	66 x 28	D2415TD0575	15,50	115 x 58	D2415TD1550
5,80	66 x 28	D2415TD0580	16	115 x 58	D2415TD1600
5,90	66 x 28	D2415TD0590	16,50	119 x 160	D2415TD1650
6	66 x 28	D2415TD0600	17	119 x 160	D2415TD1700
6,10	70 x 31	D2415TD0610	17,50	123 x 62	D2415TD1750
6,20	70 x 31	D2415TD0620	18	123 x 62	D2415TD1800
6,25	70 x 31	D2415TD0625	18,50	127 x 64	D2415TD1850
6,30	70 x 31	D2415TD0630	19	127 x 64	D2415TD1900
6,40	70 x 31	D2415TD0640	19,50	131 x 66	D2415TD1950
6,50	70 x 31	D2415TD0650	20	131 x 66	D2415TD2000

réf.

2415
TIN