

Точно, как мне и надо.

Quigo от Bosch.



НОВИНКА! Quigo: гениальное решение – компактный лазерный нивелир от Bosch.

Никаких проблем.


100% точная прямая.

Вы будете восхищены!



BOSCH

Разработано для жизни



1619G1J9049 – RU – Отпечатано в Федеративной Республике Германия –
Право на технические изменения сохраняется. Ответственность за опечатки исключается.

ООО «Роберт Бош»
Отдел электроинструментов
129515, Москва
ул. Академика Королева, 13 стр. 5
Россия
Тел.: +7 495 937 04 09
www.bosch-pt.ru

ООО «Роберт Бош Лтд»
Отдел электроинструментов
02660, Киев
ул. Крайняя, 1
Тел.: +38 044 490 24 03
Украина

ТОО «Роберт Бош Казахстан»
Отдел электроинструментов
050037, Алматы
ул. Сейфуллина 51, офис 10
Тел.: +7 727 232 37 07
Казахстан
www.bosch-pt.kz

Представительство Robert Bosch AG
(Австрия) в Республике Беларусь
Отдел электроинструментов
220030, Минск
ул. Я. Купалы, 25
Тел.: +375 17 328 68 63
Беларусь
www.bosch-pt.by



BOSCH



Разработано для жизни


Создавайте шедевры с помощью керамической плитки.

Керамическая плитка даёт безграничные возможности для творчества. А Bosch Quigo поможет вам в их воплощении. Например, с помощью плитки различного цвета на стене можно выложить интересную мозаику.

Проще не бывает

Сначала сделайте эскиз на бумаге в клетку. Затем с помощью лазерных лучей, проецируемых Bosch Quigo, вам будет удобно правильно позиционировать ряды керамической плитки при её укладке на стену. Так что с этой работой вы справитесь легко.






Клейте обои – с удовольствием и фантазией.

Сочетая цвет и различную фактуру обоев, можно создать неповторимый интерьер. С Bosch Quigo оклейка обоев, например в детской, станет для вас удовольствием.






Сначала с помощью горизонтального лазерного луча, проецируемого Bosch Quigo, определите высоту оклейки. Затем, начиная сверху, выполняйте оклейку полотен обоев.

Комбинируя обои и бордюры, вы можете добиться интересных результатов. И в этом вам также поможет Bosch Quigo – с его помощью вы получите 100% точность работы.



Нестандартный подход к установке полок.

Полки нужны для того, чтобы ставить на них предметы. Но из них можно также сделать оригинальные объекты дизайна. Уже думали о вертикально навешанном книжном стеллаже? Для этого вам потребуются только полки, уголки и немного умения.



Настенный монтаж с Bosch Quigo станет для вас простой задачей: настройте вертикальную линию, разметьте и просверлите отверстия. При установке нескольких полок отверстия будут располагаться точно по горизонтали на одинаковой высоте. Bosch Quigo поможет вам в любом начинании.





С Bosch Quigo вы сможете:

- навесить полки
- установить аксессуары в ванной или на кухне
- смонтировать карниз для штор
- развесить картины

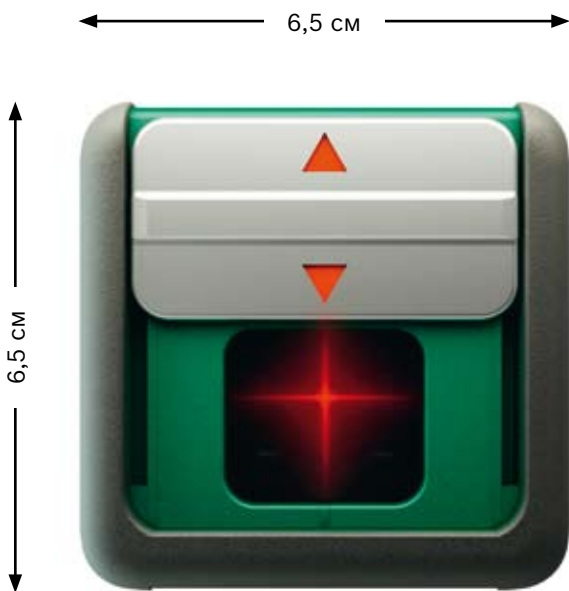


Размер вашего самого полезного помощника при выполнении настенных работ – всего 6,5 см.

Покраска, укладка керамической плитки, навешивание полок и картин или оклейка обоями – Bosch Quigo поможет вам в любых настенных работах. Миниатюрный лазер с перекрёстными лучами обладает функцией самонивелирования, т. е. он проецирует луч с автоматической корректировкой точно на 90°. Bosch Quigo за считанные секунды сгенерирует абсолютно горизонтальные и вертикальные линии.

Преимущества Bosch Quigo:

- сверхкомпактен – наружный размер всего 6,5 см
- исключительно прост в использовании
- самонивелирующийся
- рабочий диапазон до 5 м
- с помощью крепёжной скобы может монтироваться в любом месте
- в комплект входят элементы питания

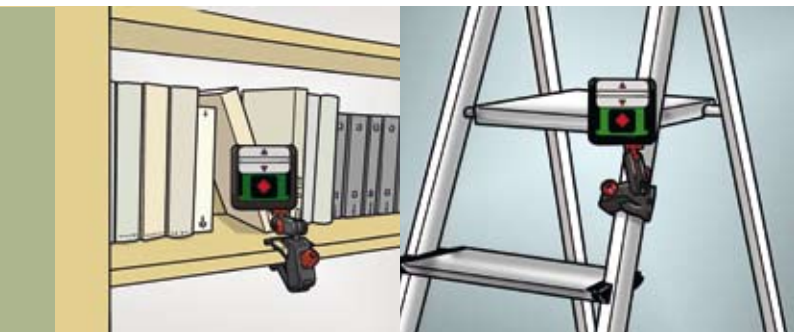


Готов к работе в считанные секунды

Выключатель одновременно служит защитной крышкой. Просто сдвиньте пластинку вверх, и в течение нескольких секунд Bosch Quigo автоматически спроецирует перекрёстные лучи на рабочую поверхность. Вы уже сможете приступить к работе точно по линии.



Bosch Quigo обеспечит соблюдение заданной высоты.



Одним движением Bosch Quigo можно настроить на необходимую вам высоту. С помощью входящей в комплект поставки крепёжной скобы его легко и просто установить – как на вертикальной, так и горизонтальной поверхности толщиной от 2 до 5 см. Разумеется, вы можете просто поставить Bosch Quigo на стол – и подложить под него что-нибудь для достижения нужного уровня.

Закрепить

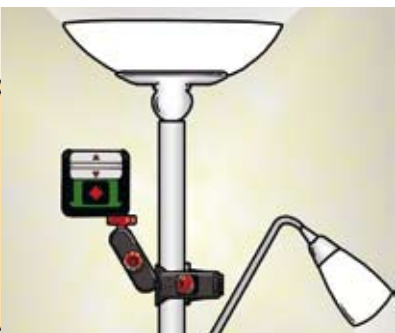
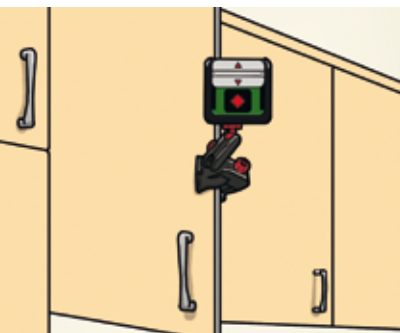


Раскрыть



Начать работу





Варианты крепления Bosch Quigo:

- столы и стулья
- полки
- лестницы
- лодоконники
- торшеры
- двери
- и многое др.

Крепёжная скоба надёжно удерживает Bosch Quigo в нужной позиции, не оставляя после себя никаких следов на чувствительных поверхностях.



Превратите свои стены в произведения искусства.

Игра цветом и фактурами при настенном оформлении – с Bosch Quigo это просто.

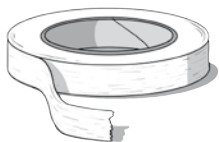




Как, например, насчёт стиля Мондриана? Началом станет ваша идея. Затем на помощь придёт Bosch Quigo.

Наклейте на стену малярный скотч вдоль перекрёстных лазерных лучей. Таким образом впоследствии вы сможете точно закрасить нужные вам участки. По вертикали или горизонтали, полосами, уступами или каскадом – с

Bosch Quigo свобода творчества становится безграничной.

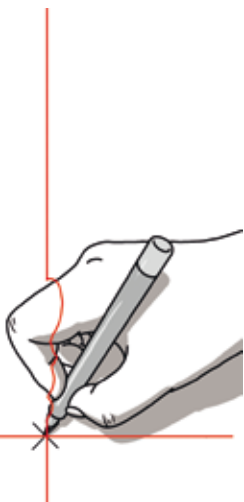


Примеры использования Bosch Quigo:

- работа по шаблону в горизонтальной плоскости
 - работа по шаблону в вертикальной плоскости
 - работа с прямоугольными участками для покраски
- работа на стенах, дверях, шкафах, полках и других поверхностях.

Воплотите свои идеи в реальность!

Зеркало на всю стену, длинная картинная галерея или серия настенных тату – с Bosch Quigo достаточно одного приёма, чтобы выполнить всё точно по 100% прямой линии.



Его большой рабочий диапазон с длиной луча до 5 м делает излишним многократное переставление, как это часто бывает, например, при работе с ватерпасом. Вы можете сразу разметить все отверстия или начать клеить вдоль спроецированной линии.





С Bosch Quigo можно:

- нарисовать на стене тату
- развешать несколько картин
- установить зеркало
- наклеить плакат